

**!** UWAGA: INFORMACJE ZAWARTE NA RYSUNKACH MAJĄ CHARAKTER OGÓLNY CELEM ZASTOSOWANIA W PROJEKCIE WSTĘPNYM. W SPRAWIE SZCZEGÓŁOWYCH INFORMACJI PROSIMY O KONTAKT Z BIUREM TECHNICZNYM GMV POLSKA.

Legenda:



DŹWIG OSOBOWY



DŹWIG SZPITALNY



DŹWIG SPEŁNIAJĄCY WYMAGANIA PRAWA BUDOWLANEGO DOSTĘPNOŚCI DLA OSÓB NIEPEŁNOSPRAWNYCH.



DŹWIG Z NAPEDEM BEZPOŚREDNIM GMV 1:1



LUSTRZANE (SYMETRYCZNE) ODBICIE  
WERSJĘ SYMETRYCZNĄ UZYSKUJE SIĘ W ODBICIU LUSTRZANYM WZGLĘDEM WZDŁUŻNEJ OSI KABINY.

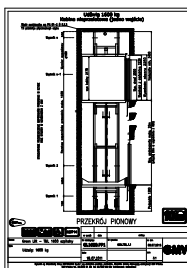



DŹWIG OBJĘTY PROGRAMEM WYDŁUŻONEJ 10-LETNIEJ GWARANCJI PRODUCENTA. W SPRAWIE WARUNKÓW PROSIMY O KONTAKT Z GMV POLSKA.

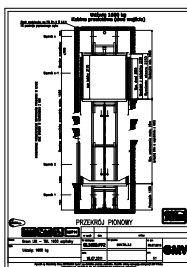
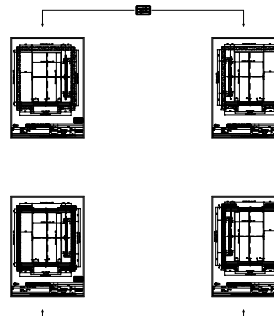


## Napęd bezpośredni GMV 1:1

### Drzwi teleskopowe

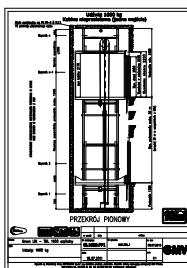
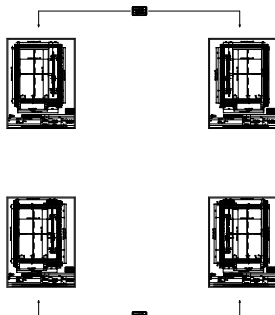


### Drzwi centralne

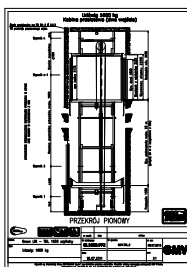
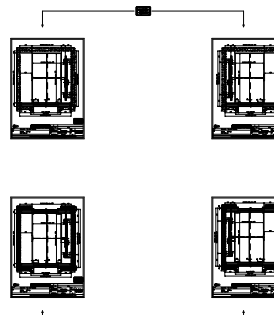


## Napęd pośredni 1:2

### Drzwi teleskopowe



### Drzwi centralne



## WÓZKI INWALIDZKIE

